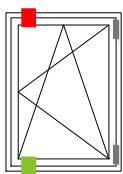


Per il contatto d'allarme, se richiesto, in fase d'ordine indicare se lo si desidera in alto, soluzione consigliata per la sicurezza, o in basso, soluzione che permette l'apertura del serramento a ribalta ma che non garantisce appieno la sicurezza, soluzione quest'ultima sconsigliata.

La posizione del contatto d'allarme indicata si riferisce sempre all'anta con la maniglia.

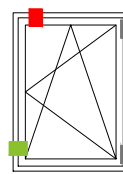
■ Contatto allarme in posizione consigliata, nostro standard.

■ Contatto allarme in posizione speciale, permette di arieggiare con allarme inserito.



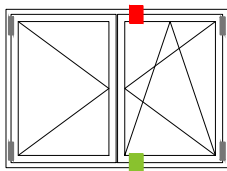
F1A o PF1A
con telaio su 4 lati

soluzione consigliata:
lato alto sx
soluzione speciale:
lato basso sx



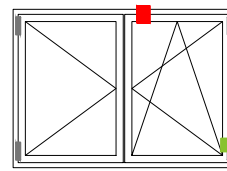
PF1A
con soglia termica

soluzione consigliata:
lato alto sx
soluzione speciale:
lato sx basso



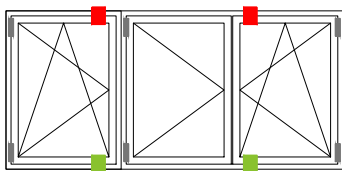
F2A o PF2A
con telaio su 4 lati

soluzione consigliata:
lato alto sx
soluzione speciale:
lato basso sx



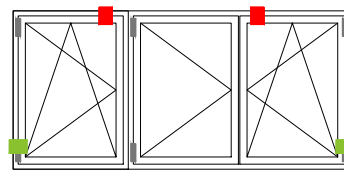
PF2A
con soglia termica

soluzione consigliata:
lato alto sx
soluzione speciale:
lato dx basso



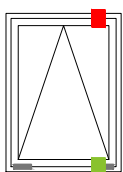
F3A o PF3A
con telaio su 4 lati

soluzione consigliata:
lato alto dx + lato alto sx
soluzione speciale:
lato basso dx + lato basso sx



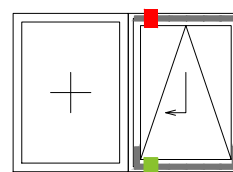
PF3A
con soglia termica

soluzione consigliata:
lato alto dx + lato alto sx
soluzione speciale:
lato sx basso + lato dx basso



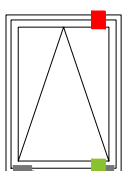
WASISTAS con cricchetto, a motore,
con martellina in alto o 2 martelline ai lati

soluzione consigliata:
lato alto (dx o sx indifferente)
soluzione speciale:
lato basso (dx o sx indifferente)



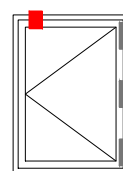
SCORREVOLE COMPLANARE

soluzione consigliata:
lato alto dx + lato alto sx
soluzione speciale:
lato basso dx + lato basso sx



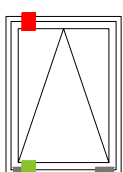
WASISTAS con martellina a dx

soluzione consigliata:
lato alto dx
soluzione speciale:
lato basso dx



PF con serratura o **PORTONCINO**

soluzione consigliata:
lato alto sx



WASISTAS con martellina a sx

soluzione consigliata:
lato alto sx
soluzione speciale:
lato basso sx