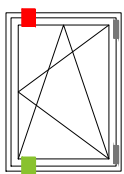


Per il contatto d'allarme, se richiesto, in fase d'ordine indicare se lo si desidera in alto, soluzione consigliata per la sicurezza, o in basso, soluzione che permette l'apertura del serramento a ribalta ma che non garantisce appieno la sicurezza, soluzione quest'ultima sconsigliata.

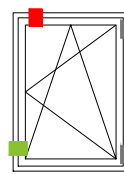
La posizione del contatto d'allarme indicata si riferisce sempre all'anta con la maniglia.

■ **Contatto allarme in posizione consigliata, nostro standard.**

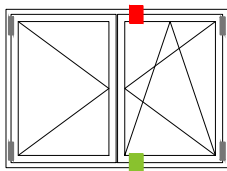
■ **Contatto allarme in posizione speciale, permette di arieggiare con allarme inserito.**



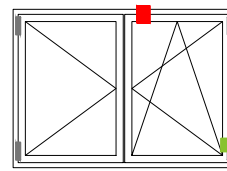
F1A o PF1A
con telaio su 4 lati
soluzione consigliata:
lato alto sx
soluzione speciale:
lato basso sx



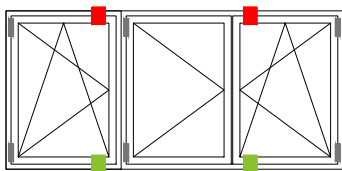
PF1A
con soglia termica
soluzione consigliata:
lato alto sx
soluzione speciale:
lato sx basso



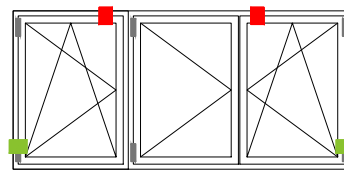
F2A o PF2A
con telaio su 4 lati
soluzione consigliata:
lato alto sx
soluzione speciale:
lato basso sx



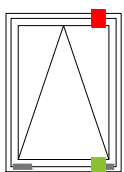
PF2A
con soglia termica
soluzione consigliata:
lato alto sx
soluzione speciale:
lato dx basso



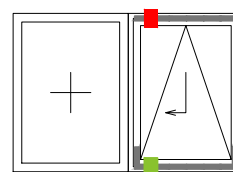
F3A o PF3A
con telaio su 4 lati
soluzione consigliata:
lato alto dx + lato alto sx
soluzione speciale:
lato basso dx + lato basso sx



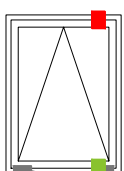
PF3A
con soglia termica
soluzione consigliata:
lato alto dx + lato alto sx
soluzione speciale:
lato sx basso + lato dx basso



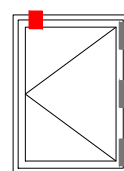
WASISTAS con cricchetto, a motore,
con martellina in alto o 2 martelline ai lati
soluzione consigliata:
lato alto (dx o sx indifferente)
soluzione speciale:
lato basso (dx o sx indifferente)



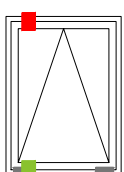
SCORREVOLE COMPLANARE
soluzione consigliata:
lato alto dx + lato alto sx
soluzione speciale:
lato basso dx + lato basso sx



WASISTAS con martellina a dx
soluzione consigliata:
lato alto dx
soluzione speciale:
lato basso dx



PF con serratura o PORTONCINO
soluzione consigliata:
lato alto sx



WASISTAS con martellina a sx
soluzione consigliata:
lato alto sx
soluzione speciale:
lato basso sx